

Муниципальное бюджетное дошкольное
образовательное учреждение
Старооскольского городского округа
Детский сад №16 «Ивушка»

Интерактивный плакат

БЕЗопасности на дорогах



Подготовили
воспитатели:
Перепечаева А.В.
Гребёнкина О.А.

Навигация

**Активные кнопки на всех
слайдах**


Начало

Дальше

Навигация

Слайд 3

Доро
жные
знаки



Слайд 4

**Все дорожные
знаки активны**

Слайд 5



Слайд 6

**Все дорожные
знаки активны**

Слайд 7

**Все дорожные
знаки активны**

Слайд 8

**Все дорожные
знаки активны**

Слайд 9


**Все дорожные
знаки активны**

Слайд 10

**Звуковой
эффект**



Слайд 11

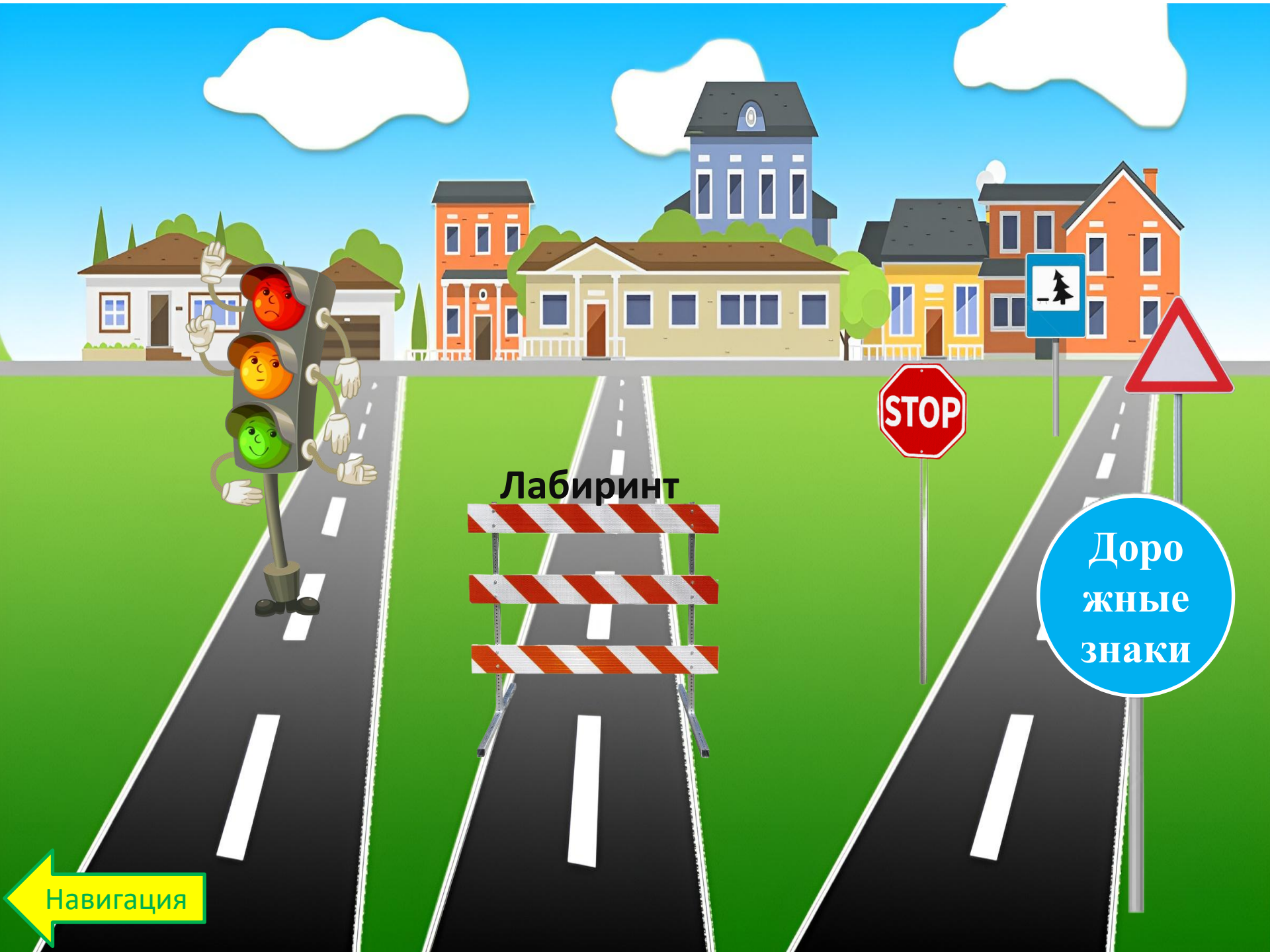


Слайд 12

**При нажатии на
цифру в сканворде,
появляется ответ**

Начало





Лабиринт

Доро
жные
знаки

Навигация

Навигация

Как называются эти знаки?

Назад



Пешеходный
переход



Велосипедная
дорожка



Автозаправочная
станция



Парковка

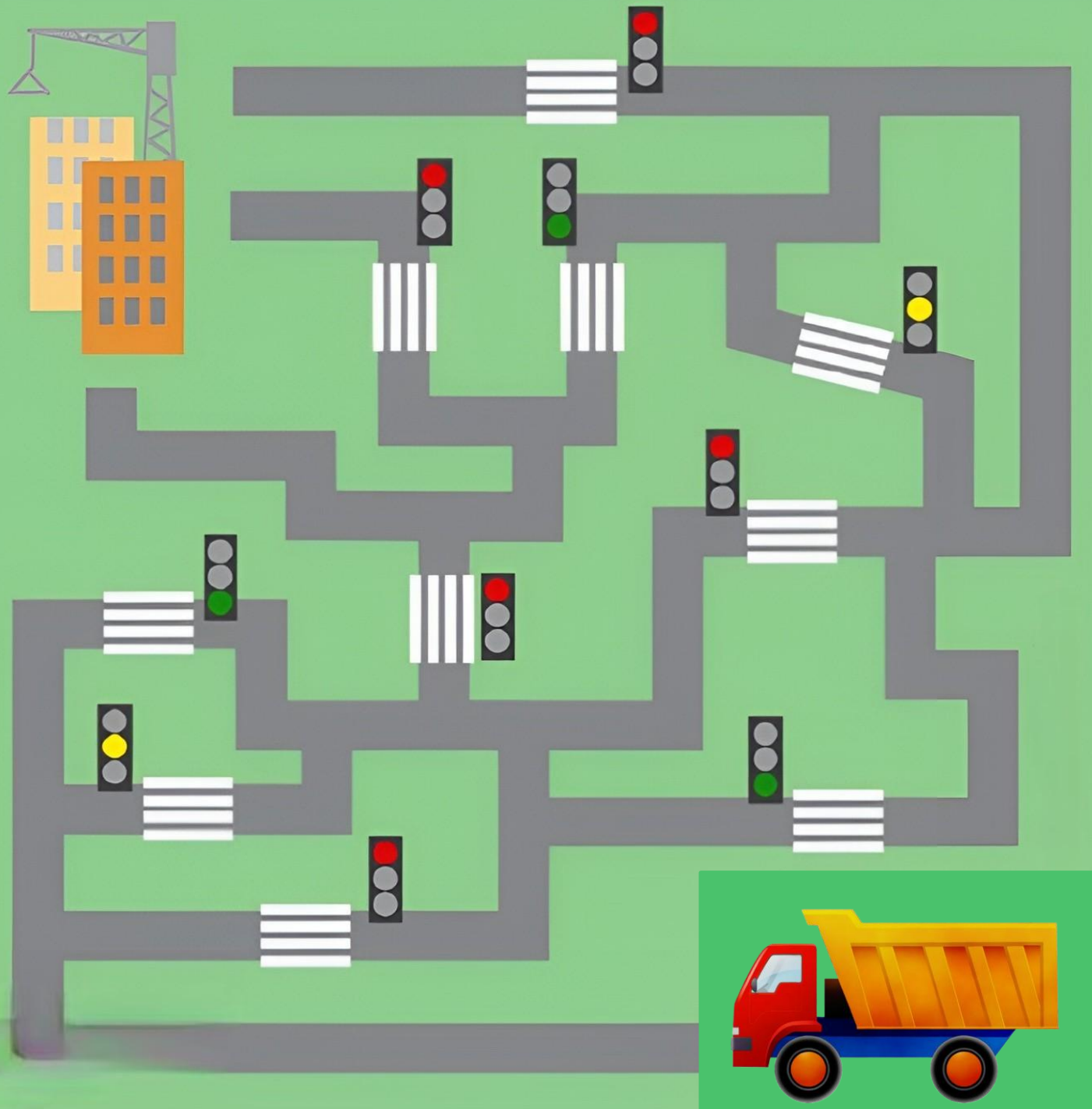


Въезд запрещен



Место остановки
автобуса

Дальше



Помоги
грузовику
добраться
до стройки,
не нарушая
правила.






Выбери



предписывающие знаки





Выбери запрещающие знаки



B1





Выбери



предупреждающие знаки





Выбери знаки сервиса



В1




Назад

Молодец!



Нажми на
Карамельку
для просмотра
мультфильма





Нажми на
Копатыча для
просмотра
мультфильма

Нажми на
светофор –
отгадай
кроссворд

Назад




1. Сигнал светофора запрещающий движение?

2. То место где останавливается общественный транспорт

3. Двухколесный транспорт

4. Сигнал светофора, говорящий о готовности к движению

5. Общественный транспорт



				1.	К	Р	А	С	Н	Ы	Й	
	2	О	С	Т	А	Н	О	В	К	А		
3	В	Е	Л	О	С	И	П	Е	Д			
				4.	Ж	Е	Л	Т	Ы	Й		
				5.	А	В	Т	О	Б	У	С	
				6.	А	С	Ф	А	Л	Ь	Т	
				7.	С	А	М	О	С	В	А	Л
							8.	Р	У	Л	Ь	

роги

ль



6. Вид твердого покрытия дороги

7. Большой грузовик

8. То, за что держится водитель

